

Zorin OS

Opis dystrybucji

Krzysztof Jaje, Kamil Niewiara, Grzegorz Wolanin

Wydział Fizyki Matematyki i Informatyki
Politechnika Krakowska

18 stycznia, 2017

Plan

- 1 Co to jest Zorin OS?
- 2 Dostępne wersje
- 3 Zawartość systemu:
- 4 Wymagania systemowe
- 5 Instalacja systemu
- 6 Screeny
- 7 Bibliografia

Co to jest Zorin OS?

Projekt Zorin OS został rozpoczęty w 2008 roku, a jego celem jest: "dostarczyć najbardziej zaawansowane technologie do rąk każdego". Zorin został zaprojektowany z myślą o użytkownikach systemów windowsowych, ponieważ szata graficzna i układ menu pokrywa się z Windows 10. Dzięki czemu każdy użytkownik Windowsa nie powinien mieć większych problemów z nawigacją w Zorinie.



Dostępne wersje

Zorin posiada dwie wersje:

- -core
- -ultimate

obie są dostępne w wersjach x32 i x64 (bitów)

Dostępne wersje

Zorin posiada dwie wersje:

- -core
- -ultimate

obie są dostępne w wersjach x32 i x64 (bitów)

Zawartość systemu:

- Wersja core zawiera
 - pakiet Libre Office
 - przydatne akcesoria i narzędzia (np. Gimp, Chromium, ImageMagick)
 - układy pulpitu z Windowsa i GNOME 3
- Wersja ultimate zawiera wszystko to co Core oraz:
 - ponad 20 gier
 - programy multimedialne (np. Pitivi, Rhythmbox)
 - Wine
 - dodatkowe układy pulpitu oparte o macOS, Unity i Gnome 2

Zawartość systemu:

- Wersja core zawiera
 - pakiet Libre Office
 - przydatne akcesoria i narzędzia (np. Gimp, Chromium, ImageMagick)
 - układy pulpitu z Windowsa i GNOME 3
- Wersja ultimate zawiera wszystko to co Core oraz:
 - ponad 20 gier
 - programy multimedialne (np. Pitivi, Rhythmbox)
 - Wine
 - dodatkowe układy pulpitu oparte o macOS, Unity i Gnome 2

Zawartość systemu:

- Wersja core zawiera
 - pakiet Libre Office
 - przydatne akcesoria i narzędzia (np. Gimp, Chromium, ImageMagick)
 - układy pulpitu z Windowsa i GNOME 3
- Wersja ultimate zawiera wszystko to co Core oraz:
 - ponad 20 gier
 - programy multimedialne (np. Pitivi, Rhythmbox)
 - Wine
 - dodatkowe układy pulpitu oparte o macOS, Unity i Gnome 2

Zawartość systemu:

- Wersja core zawiera
 - pakiet Libre Office
 - przydatne akcesoria i narzędzia (np. Gimp, Chromium, ImageMagick)
 - układy pulpitu z Windowsa i GNOME 3
- Wersja ultimate zawiera wszystko to co Core oraz:
 - ponad 20 gier
 - programy multimedialne (np. Pitivi, Rhythmbox)
 - Wine
 - dodatkowe układy pulpitu oparte o macOS, Unity i Gnome 2

Zawartość systemu:

- Wersja core zawiera
 - pakiet Libre Office
 - przydatne akcesoria i narzędzia (np. Gimp, Chromium, ImageMagick)
 - układy pulpitu z Windowsa i GNOME 3
- Wersja ultimate zawiera wszystko to co Core oraz:
 - ponad 20 gier
 - programy multimedialne (np. Pitivi, Rhythmbox)
 - Wine
 - dodatkowe układy pulpitu oparte o macOS, Unity i Gnome 2

Zawartość systemu:

- Wersja core zawiera
 - pakiet Libre Office
 - przydatne akcesoria i narzędzia (np. Gimp, Chromium, ImageMagick)
 - układy pulpitu z Windowsa i GNOME 3
- Wersja ultimate zawiera wszystko to co Core oraz:
 - ponad 20 gier
 - programy multimedialne (np. Pitivi, Rhythmbox)
 - Wine
 - dodatkowe układy pulpitu oparte o macOS, Unity i Gnome 2

Zawartość systemu:

- Wersja core zawiera
 - pakiet Libre Office
 - przydatne akcesoria i narzędzia (np. Gimp,Chromium,ImageMagick)
 - układy pulpitu z Windowsa i GNOME 3
- Wersja ultimate zawiera wszystko to co Core oraz:
 - ponad 20 gier
 - programy multimedialne (np. Pitivi, Rhythmbox)
 - Wine
 - dodatkowe układy pulpitu oparte o macOS, Unity i Gnome 2

Wymagania systemowe

- 512 MB RAM
- Procesor 1 GHz x86
- 5 GB wolnego miejsca na dysku
- Karta graficzna działająca z minimalną rozdzielczością 800 x 600 (1024 x 768 rekomendowane).
- Napęd DVD lub port USB

Wymagania systemowe

- 512 MB RAM
- Procesor 1 GHz x86
- 5 GB wolnego miejsca na dysku
- Karta graficzna działająca z minimalną rozdzielczością 800 x 600 (1024 x 768 rekomendowane).
- Napęd DVD lub port USB

Wymagania systemowe

- 512 MB RAM
- Procesor 1 GHz x86
- 5 GB wolnego miejsca na dysku
- Karta graficzna działająca z minimalną rozdzielczością 800 x 600 (1024 x 768 rekomendowane).
- Napęd DVD lub port USB

Wymagania systemowe

- 512 MB RAM
- Procesor 1 GHz x86
- 5 GB wolnego miejsca na dysku
- Karta graficzna działająca z minimalną rozdzielczością 800 x 600 (1024 x 768 rekomendowane).
- Napęd DVD lub port USB

Wymagania systemowe

- 512 MB RAM
- Procesor 1 GHz x86
- 5 GB wolnego miejsca na dysku
- Karta graficzna działająca z minimalną rozdzielczością 800 x 600 (1024 x 768 rekomendowane).
- Napęd DVD lub port USB

Instalacja systemu

System posiada graficzny interfejs instalacji. Proces instalacji wygląda identycznie z tym z ubuntu:

- Trzeba wybrać język i kliknąć zainstaluj Zorin
- W następnym kroku można wybrać instalację aktualizacji oraz sterowników
- W kolejnym kroku wybieramy sposób partycjonowania dysku i zaczynamy instalację
- Podczas instalacji wskazujemy lokalizację oraz układ klawiatury i wypełniamy dane użytkownika
- Na koniec instalacji zostaniemy poproszeni o ponowne uruchomienie komputera

Instalacja systemu

System posiada graficzny interfejs instalacji. Proces instalacji wygląda identycznie z tym z ubuntu:

- Trzeba wybrać język i kliknąć zainstaluj Zorin
- W następnym kroku można wybrać instalację aktualizacji oraz sterowników
- W kolejnym kroku wybieramy sposób partycjonowania dysku i zaczynamy instalację
- Podczas instalacji wskazujemy lokalizację oraz układ klawiatury i wypełniamy dane użytkownika
- Na koniec instalacji zostaniemy poproszeni o ponowne uruchomienie komputera

Instalacja systemu

System posiada graficzny interfejs instalacji. Proces instalacji wygląda identycznie z tym z ubuntu:

- Trzeba wybrać język i kliknąć zainstaluj Zorin
- W następnym kroku można wybrać instalację aktualizacji oraz sterowników
- W kolejnym kroku wybieramy sposób partycjonowania dysku i zaczynamy instalację
- Podczas instalacji wskazujemy lokalizację oraz układ klawiatury i wypełniamy dane użytkownika
- Na koniec instalacji zostaniemy poproszeni o ponowne uruchomienie komputera

Instalacja systemu

System posiada graficzny interfejs instalacji. Proces instalacji wygląda identycznie z tym z ubuntu:

- Trzeba wybrać język i kliknąć zainstaluj Zorin
- W następnym kroku można wybrać instalację aktualizacji oraz sterowników
- W kolejnym kroku wybieramy sposób partycjonowania dysku i zaczynamy instalację
- Podczas instalacji wskazujemy lokalizację oraz układ klawiatury i wypełniamy dane użytkownika
- Na koniec instalacji zostaniemy poproszeni o ponowne uruchomienie komputera

Instalacja systemu

System posiada graficzny interfejs instalacji. Proces instalacji wygląda identycznie z tym z ubuntu:

- Trzeba wybrać język i kliknąć zainstaluj Zorin
- W następnym kroku można wybrać instalację aktualizacji oraz sterowników
- W kolejnym kroku wybieramy sposób partycjonowania dysku i zaczynamy instalację
- Podczas instalacji wskazujemy lokalizację oraz układ klawiatury i wypełniamy dane użytkownika
- Na koniec instalacji zostaniemy poproszeni o ponowne uruchomienie komputera

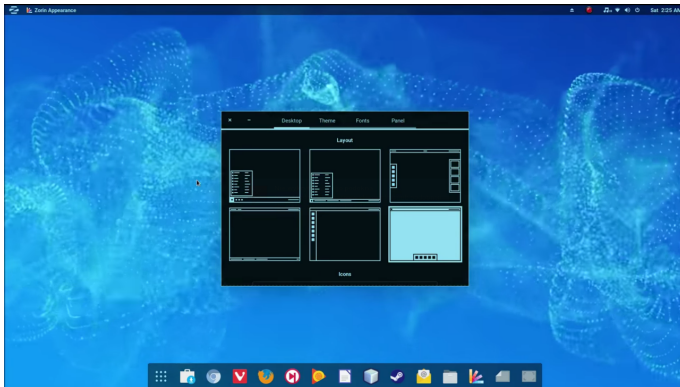
Po restarcie ukaże nam się pulpit:



Widać podobieństwo do Windowsa. Jest to wersja Zorin OS 12.

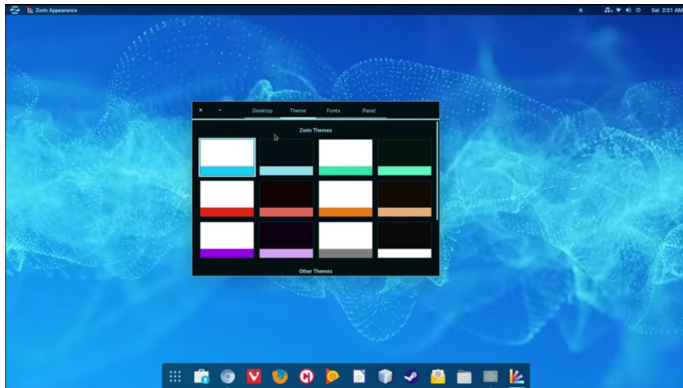
Co to jest Zorin OS?
Dostępne wersje
Zawartość systemu:
Wymagania systemowe
Instalacja systemu
Screeny
Bibliografia

1



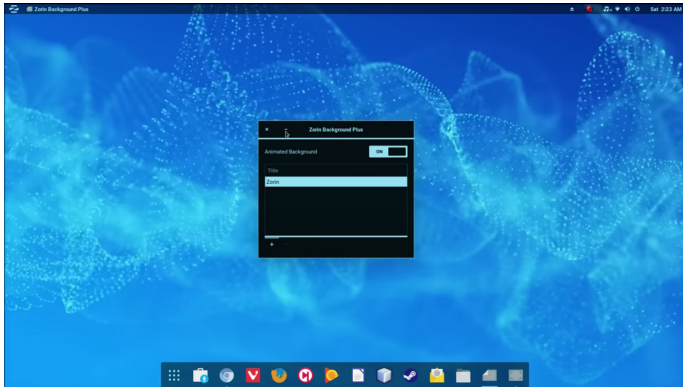
Co to jest Zorin OS?
Dostępne wersje
Zawartość systemu:
Wymagania systemowe
Instalacja systemu
Screeny
Bibliografia

2



Co to jest Zorin OS?
Dostępne wersje
Zawartość systemu:
Wymagania systemowe
Instalacja systemu
Screeny
Bibliografia

3



Bibliografia



Zorin OS - Oficjalna strona <https://zorinos.com/>



Zorin - Distrowatch

<https://distrowatch.com/table.php?distribution=zorin>

Dziękujemy za uwagę